

NOUVEAU

LES STANDS & TOTEMS


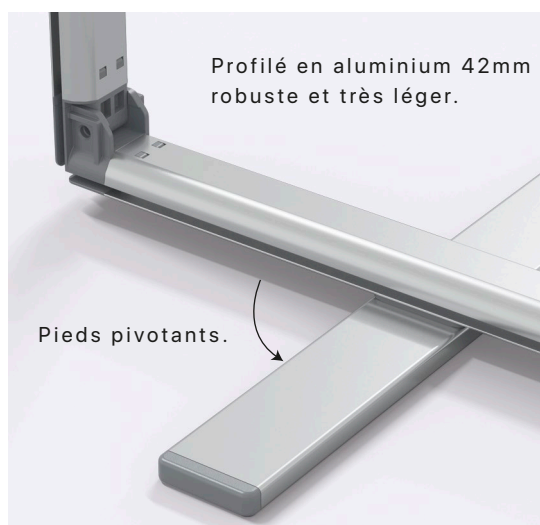
LIGHTFRAME

Stands nomades en aluminium

Ces stands nomades se distinguent par leur modularité. Constitués d'une armature en profilé aluminium de 42 mm, ces stands se composent grâce à 3 structures de base avec 3 dimensions : 100x200cm 120x200cm 150x200 cm. Chaque élément repose sur deux pieds et se déploie très facilement, le cadre supérieur venant s'emboîter sur le cadre inférieur. Une réhausse de 30 cm est fournie afin de porter la structure à 2m30 de haut. Ces modules se relient les uns aux autres grâce à des embouts de fixations livrés avec, de sorte à avoir un stand complet entre 2 mètres et 6 mètres de long.

L'habillage est réalisé sur une toile en polyester recyclé de 210 g traité antifeu norme européenne B1. L'impression est faite dans l'Oise (Made In France) des deux côtés en sublimation numérique haute définition pour une visibilité recto-verso. L'extrémité des toiles est cousue avec un jonc en silicone afin de glisser le visuel dans la rainure du cadre en aluminium.

Le tout est livré dans un sac de transport, la légèreté et l'agilité de ces structures en font des supports installables et renouvelables facilement.



Imprimé en
France

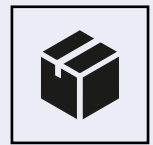
IMPRESSION
**RECTO
VERSO**

LIGHTFRAME

STAND NOMADE



Sac de transport
inclus



Carton
individuel



Impression sur
polyester
recyclé



Norme B1
anti-feu

NOUVEAU

LES STANDS & TOTEMS

LIGHTFRAME

caractéristiques techniques

| LIGHTFRAME 100 | LIGHTFRAME 120 | LIGHTFRAME 150 | LIGHTFRAME 200 | LIGHTFRAME 240 |

Dimensions & Poids (poids avec impression)

L = 100 cm H = 230 cm 4.7 Kg	L = 120 cm H = 230 cm 5.1 Kg	L = 150 cm H = 230 cm 5.5 Kg	L = 200 cm H = 230 cm 9.4 Kg	L = 240 cm H = 230 cm 10.2 Kg
------------------------------------	------------------------------------	------------------------------------	------------------------------------	-------------------------------------

Conditionnement (poids hors impression)

4 pcs / carton 109x34x30 cm 0.11 CBM 16.0 Kg	4 pcs / carton 129x34x30 cm 0.13 CBM 16.5 Kg	4 pcs / carton 159x34x30 cm 0.16 CBM 17.0 Kg	2 pcs / carton 109x34x30 cm 0.11 CBM 16.0 Kg	2 pcs / carton 129x34x30 cm 0.13 CBM 16.5 Kg
---	---	---	---	---

| LIGHTFRAME 300 | LIGHTFRAME 400 | LIGHTFRAME 500 | LIGHTFRAME 600 |

Dimensions & Poids (poids avec impression)

L = 300 cm H = 230 cm 11 Kg	L = 400 cm H = 230 cm 15.7 Kg	L = 500 cm H = 230 cm 20.4 Kg	L = 600 cm H = 230 cm 22 Kg
-----------------------------------	-------------------------------------	-------------------------------------	-----------------------------------

Conditionnement (poids hors impression)

2 pcs / carton 159x34x30 cm 0.16 CBM 17.0 Kg	1 pcs / carton 159x34x30 cm 0.16 CBM 16.5 Kg	1 pcs / carton 159x34x30 cm 0.16 CBM 16.5 Kg	1 pcs / carton 159x34x30 cm 0.16 CBM 17.0 Kg
---	---	---	---

Impression

Toile tendue avec jonc en silicone, impression R°V°
Made in France sur toile polyester B1 210g/m²

Structure

Profilé aluminium avec
barres de renfort.
Pieds aluminium.

Utilisation Commande minimum


Intérieure 1 pièce

Sac de transport



Délais (de 1 à 20 pcs)

Classique : 10 jours ouvrés
Express : 5 jours ouvrés



NOUVEAU

LES STANDS & TOTEMS

LIGHTFRAME


Assemblage

Une boîte d'accessoire vendue séparément (ci-contre) permet de créer des angles droits, des ponts suspendus ou des stands en linéaire. Sur l'exemple ci-dessous, on observe :

- Un fond de stand de 5mx2,3m composé de 2 LIGHTFRAME 100 et 2 LIGHTFRAME 150 (au centre).

- Un pont suspendu de LIGHTFRAME 100
Une structure faciale avancée de LIGHTFRAME 100 pour tenir le pont suspendu.

- Un retour en angle droit de 2mx2,3m rattaché au fond de stand composé de 2 LIGHTFRAME 100.



Une référence, une multitude d'assemblages possibles.

