Merci de fournir un **PDF distinct** pour chaque visuel.

LIGHTFRAME 120H - IMPRESSION RºVº 120X230CM

Gabarit v4.0 - 09/09/2026

ÉCHELLE 1:1 / 100%

- **Zone de coupe** *(Trim area)* **= 1210 x 2300mm**
- **Zone de sécurité** *(Safe area)* **= 1050 x 2150mm**
- **Zone de fond perdu** *(Bleed area)* **= 1250 x 2370mm**

Lors de l'export de votre fichier, assurez-vous que
toutes les polices sont vectorisées et que les images sont bien incorporées.
When exporting your file, please make sure
that all fonts are outlined and all images are embedded.

Pour garantir une impression conforme,
merci de conserver ce gabarit tel quel, sans modifier les couleurs ni la taille.
To ensure accurate printing,
please keep this template as it is, without altering the colors or the scale.

RECTO



Merci de fournir un **PDF distinct** pour chaque visuel.

LIGHTFRAME 120H - IMPRESSION RºVº 120X230CM

Gabarit v4.0 - 09/09/2026

ÉCHELLE 1:1 / 100%

- **Zone de coupe** *(Trim area)* **= 1210 x 2300mm**
- **Zone de sécurité** *(Safe area)* **= 1050 x 2150mm**
- **Zone de fond perdu** *(Bleed area)* **= 1250 x 2370mm**

Lors de l'export de votre fichier, assurez-vous que
toutes les polices sont vectorisées et que les images sont bien incorporées.
When exporting your file, please make sure
that all fonts are outlined and all images are embedded.

Pour garantir une impression conforme,
merci de conserver ce gabarit tel quel, sans modifier les couleurs ni la taille.
To ensure accurate printing,
please keep this template as it is, without altering the colors or the scale.

VERSO



Merci de fournir un **PDF distinct** pour chaque visuel.

LIGHTFRAME 120V - IMPRESSION RºVº 120X200CM

Gabarit v4.0 - 09/09/2026

ÉCHELLE 1:1 / 100%

- **Zone de coupe** *(Trim area)* **= 1210 x 2010mm**
- **Zone de sécurité** *(Safe area)* **= 1050 x 1850mm**
- **Zone de fond perdu** *(Bleed area)* **= 1250 x 2050mm**

Lors de l'export de votre fichier, assurez-vous que
toutes les polices sont vectorisées et que les images sont bien incorporées.
When exporting your file, please make sure
that all fonts are outlined and all images are embedded.

Pour garantir une impression conforme,
merci de conserver ce gabarit tel quel, sans modifier les couleurs ni la taille.
To ensure accurate printing,
please keep this template as it is, without altering the colors or the scale.

RECTO



Merci de fournir un **PDF distinct** pour chaque visuel.

LIGHTFRAME 120V - IMPRESSION RºVº 120X200CM

Gabarit v4.0 - 09/09/2026

ÉCHELLE 1:1 / 100%

- **Zone de coupe** *(Trim area)* **= 1210 x 2010mm**
- **Zone de sécurité** *(Safe area)* **= 1050 x 1850mm**
- **Zone de fond perdu** *(Bleed area)* **= 1250 x 2050mm**

Lors de l'export de votre fichier, assurez-vous que
toutes les polices sont vectorisées et que les images sont bien incorporées.
When exporting your file, please make sure
that all fonts are outlined and all images are embedded.

Pour garantir une impression conforme,
merci de conserver ce gabarit tel quel, sans modifier les couleurs ni la taille.
To ensure accurate printing,
please keep this template as it is, without altering the colors or the scale.

VERSO