

## ENROULEUR DOUBLE

Enrouleur en aluminium double-face. Les deux affiches sont montées sur leur propre système d'enroulement. Une seule tige en aluminium les maintient en haut. Un renfort métallique sous le corps assure la rigidité de l'ensemble. Le sac de transport matelassé est en polyester.

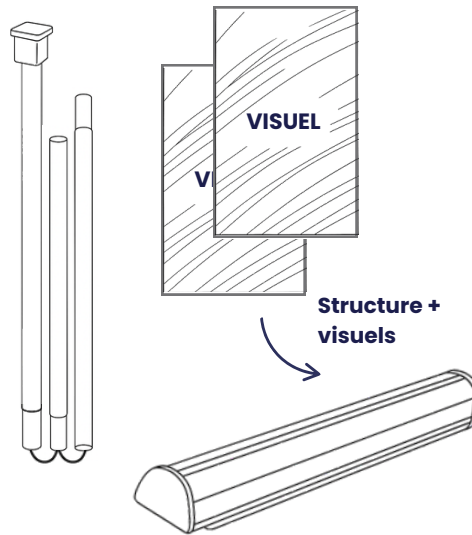
## DOUBLE WINDER

Double-sided aluminum winder. Both posters are mounted on their own winding system. A single aluminum rod holds them in place. A metal reinforcement under the body ensures rigidity. The padded carrying bag is made of polyester.



### Contenu des pièces :

Content :



**Besoin de plus  
d'informations ?**  
Need more information?



**Retrouvez notre vidéo  
Youtube explicative.**

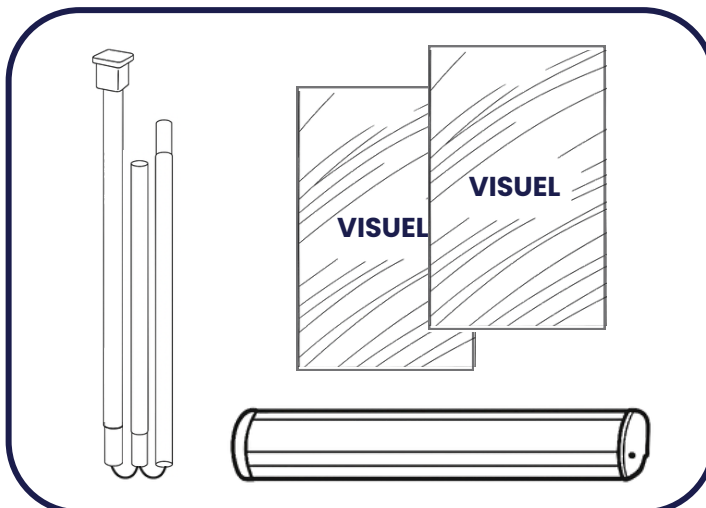
Watch our Youtube video.

## Contenu de cette notice :

Contents of this manual :

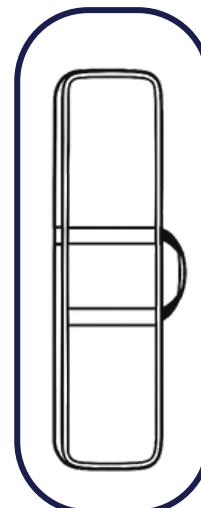
### Structure + Visuel

Structure + Visual



### Sac de transport

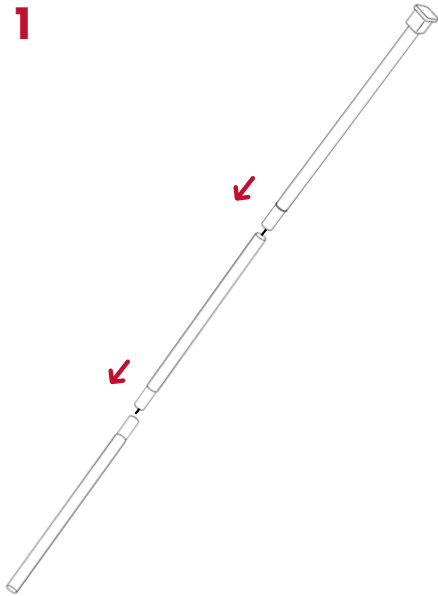
Carrying bag



# Instruction de montage

## Installation instructions

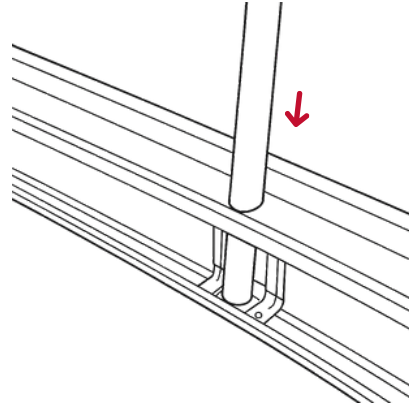
1



**Insérer entre elles les parties du mât.**

Unfold the structure on each side by pulling on the ends.

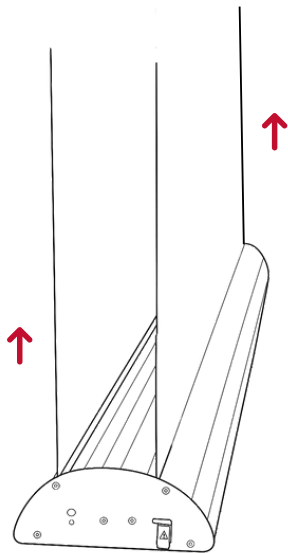
2



**Insérer la partie basse du mât dans l'encoche située sur votre embase.**

Insert the lower part of the mast into the notch on your base.

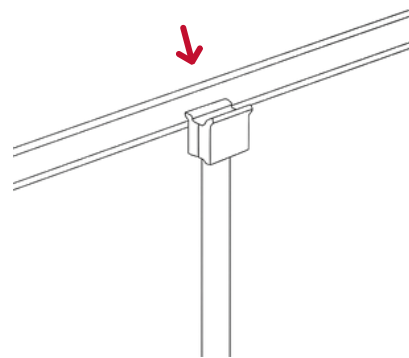
3



**Tirer vos 2 visuels jusqu'en haut du mât.**

Pull your two visuals up to the top of the mast.

4



**Clipser vos 2 visuels sur le haut de votre mât grâce à l'attache prévue à cet effet.**

Clip your 2 graphics to the top of your mast using the clip provided.

**ATTENTION :** Votre visuel est présent à l'intérieur de votre structure. Il est possible de changer de visuel si vous le souhaitez.

**ATTENTION :** Your visual is present inside your structure. It is possible to change the visual if you wish.